



Manuale Operativo Votazioni Online 2024

Organi Sociali

Cral CA Italia APS



Sommario

Manuale Operativo Votazioni Online 2024	1
1. INTRODUZIONE E NOTE PRELIMINARI	3
2. COME SI VOTA	3
3. CONTATTI	5




1. INTRODUZIONE E NOTE PRELIMINARI

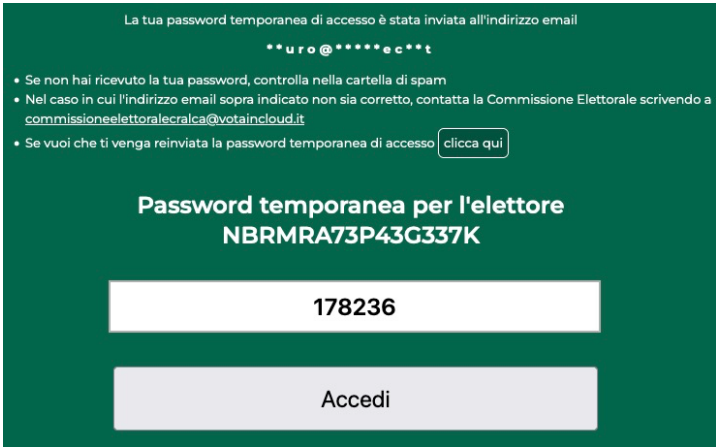
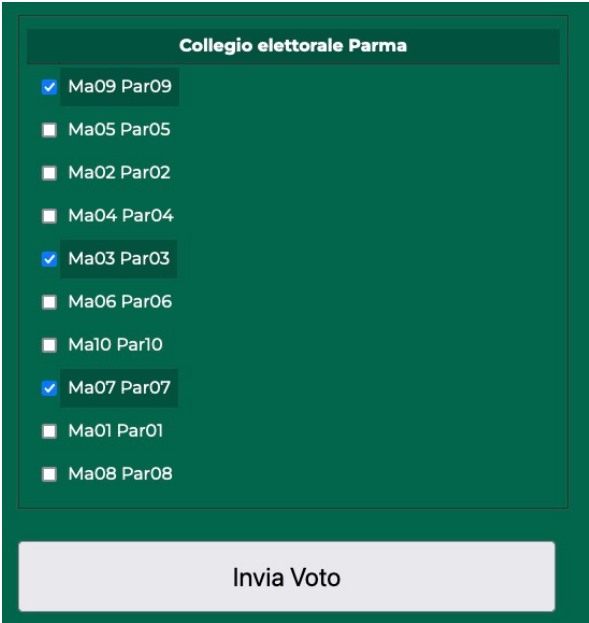

Il presente manuale ha lo scopo di illustrare la procedura di votazione online per le elezioni 2024 degli Organi Sociali del Cral CA Italia APS.

Il sito è ottimizzato per le ultime versioni di Microsoft Internet Explorer, Mozilla Firefox e Google Chrome. Se possibile si consiglia comunque di utilizzare Mozilla Firefox o Google Chrome.

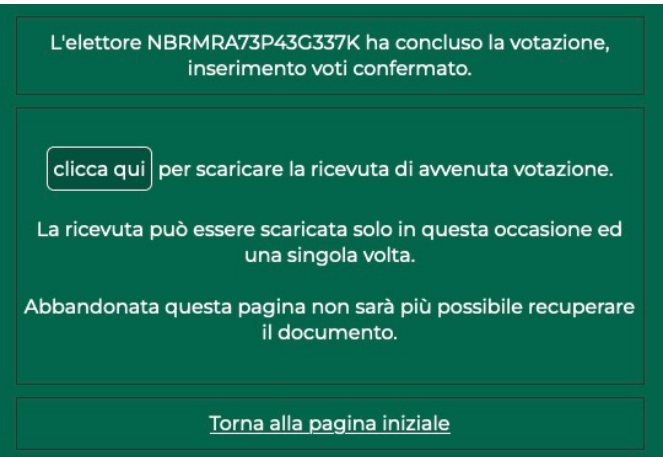
Inoltre il sito è "responsive" e quindi si adatta alla dimensione dello schermo di desktop, smartphone e tablet. Tuttavia, per una questione di dimensione della schermata e di facilità di inserimento dati, si consiglia di completare la procedura di votazione con pc desktop o pc portatili.

2. COME SI VOTA

1	Collegatevi al sito https://cralca.votaincloud.it	
2	Cliccate sul pulsante "Inizia la votazione"	
3	Inserite il vostro Codice Fiscale e poi cliccate sul pulsante "Ottieni OTP"	

<p>4</p>	<p>a) Inserite il codice OTP di sei cifre che avete ricevuto via mail</p> <p>b) Cliccate sul pulsante “Accedi”</p> <p>c) Se non avete ricevuto il codice controllate nello spam della mail</p>	 <p>La tua password temporanea di accesso è stata inviata all'indirizzo email</p> <p>****uro@*****ec**t</p> <ul style="list-style-type: none"> • Se non hai ricevuto la tua password, controlla nella cartella di spam • Nel caso in cui l'indirizzo email sopra indicato non sia corretto, contatta la Commissione Elettorale scrivendo a commissioneelettoralecralca@votaincloud.it • Se vuoi che ti venga reinviata la password temporanea di accesso clicca qui <p>Password temporanea per l'elettore NBRMRA73P43G337K</p> <p>178236</p> <p>Accedi</p>
<p>5</p>	<p>a) Selezionate sino ad un massimo di 8 candidati</p> <p>b) Cliccate sul pulsante “Invia Voto”</p>	 <p>Collegio elettorale Parma</p> <ul style="list-style-type: none"> <input checked="" type="checkbox"/> Ma09 Par09 <input type="checkbox"/> Ma05 Par05 <input type="checkbox"/> Ma02 Par02 <input type="checkbox"/> Ma04 Par04 <input checked="" type="checkbox"/> Ma03 Par03 <input type="checkbox"/> Ma06 Par06 <input type="checkbox"/> Ma10 Par10 <input checked="" type="checkbox"/> Ma07 Par07 <input type="checkbox"/> Ma01 Par01 <input type="checkbox"/> Ma08 Par08 <p>Invia Voto</p>
<p>6</p>	<p>a) Verificate nel riepilogo dei voti i candidati selezionati. Se volete confermare il voto cliccare sul pulsante “Conferma Voto”</p> <p>b) Nel caso vogliate modificare la scelta dei candidati, cliccate sul pulsante “Modifica Voto” che vi riporta al punto precedente (5) con la lista di candidati.</p>	 <p>Riepilogo voti:</p> <p>Elettore: NBRMRA73P43G337K</p> <p>Ma09 Par09</p> <p>Ma03 Par03</p> <p>Ma07 Par07</p> <p>Modifica Voto</p> <p>Conferma Voto</p>



7	<p>a) Una volta cliccato sul pulsante “Conferma Voto”, vi comparirà il messaggio di conferma di avvenuta registrazione del vostro voto</p> <p>b) Avrete la possibilità di scaricare la ricevuta in formato pdf che certifica che la votazione è andata a buon fine.</p> <p>c) Nota importante: <u>il download della ricevuta può essere effettuato solo in questa schermata e 1 sola volta</u>. Non sarà più possibile scaricare la ricevuta successivamente.</p>	
---	--	--

3. CONTATTI

In caso di necessità si potrà contattare la Commissione Elettorale :

- via mail: commissioneelettoralecralca@votaincloud.it